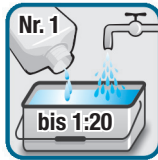


1. GRUNDREINIGUNG

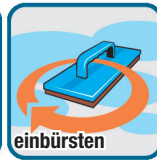


verdünnt
bis 80m²

Finalit Nr. 1 – Intensiv-Reiniger




Finalit Nr.1 mit
Wasser 1:20
verdünnen



Finalit Nr.1
einbürsten



nach
15 min
ca. 15 Minuten ein-
wirken lassen, dann
mit Wasser gründlich
abspülen



gereinigte Fläche
trocknen lassen

2. LANGZEITSCHUTZ



pur
bis 80m²

Finalit Nr. 25 – Premium-Schutz Imprägnierung - Alternative: Nr. 20 oder Nr. 22



Finalit Nr. 25 pur
verwenden!



Imprägnierung 1 Mal
auftragen



Überschuss sofort
nach auftragen weg-
wischen, trocken
lassen



1 Stunde trocknen
lassen



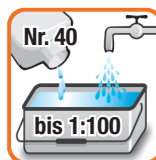
Langfristiger Schutz
gegen Flecken und
Verschmutzung

3. PFLEGE



verdünnt
bis 1000m²

Finalit Nr. 40 – Citrusduft Reiniger für alle Flächen



Finalit Nr. 40 mit
Verschlusskappe
dosieren und mit
Wasser bis 1:100
verdünnen



Bürste oder Tuch
in den Behälter
tauchen, auftragen



Nassen Boden mit
Gummilippe abziehen.
1x/Monat Schmutz-
wasser absaugen