

1. GRUNDREINIGUNG



verdünnt
bis 30m²

Finalit Nr. 9 – Kalk & Zementschleierentfernung (sauer)



Finalit Nr.9 bis 1:10
mit Wasser verdünnen
je nach Verschmut-
zungsgrad



Finalit Nr.9
einbürsten



ca. 15 Minuten ein-
wirken lassen, dann
mit Wasser gründlich
abspülen

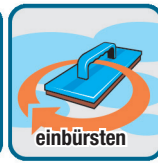


verdünnt
bis 60m²

Finalit Nr. 1 – Intensiv-Reiniger




Finalit Nr.1 mit
Wasser 1:20
verdünnen



Finalit Nr.1
einbürsten



ca. 15 Minuten ein-
wirken lassen, dann
mit Wasser gründlich
abspülen



gereinigte Fläche
trocknen lassen

2. LANGZEITSCHUTZ



verdünnt
bis 30m²

Finalit Nr. 21S – Porenfüller/Sandsteinverfestiger



Nr. 21S bis zu
1:2 mit Wasser
verdünnen



1-2 Mal



Überschuss
entfernen

nach 1 Stunde bereits
wieder begehbar



pur
bis 40m²

Finalit Nr. 20 – Heiß-Imprägnierung



Nr. 20 im Wasserbad
erwärmen



Pur anwenden



1-2 Mal

1-2 Mal auftragen
und gleichmässig
verteilen



Überschuss
entfernen

Überschuss sofort
entfernen



1 Stunde
trocknen

Austrocknungszeit 1
Stunde



aufpolieren

Optional: mit weissem
Kunststoffpad aufpo-
lieren



Schutz!

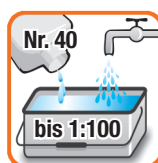
Langfristiger Schutz
gegen Flecken und
Verschmutzung

3. PFLEGE



verdünnt
bis 1000m²

Finalit Nr. 40 – Citrusduft Reiniger für alle Flächen



Finalit Nr. 40 mit
Verschlusskappe
dosieren und mit
Wasser bis 1:100
verdünnen



auftragen

Bürste oder Tuch
in den Behälter
tauchen, auftragen



abziehen

Nassen Boden mit
Gummilippe abziehen.
1x/Monat Schmutz-
wasser absaugen