

## 1. GRUNDREINIGUNG



verdünnt  
bis 30m<sup>2</sup>

### Finalit Nr. 9 – Kalk & Zementschleierentfernung (sauer)



Finalit Nr.9 bis 1:10  
mit Wasser verdünnen  
je nach Verschmut-  
zungsgrad



Finalit Nr.9  
einbürsten



ca. 15 Minuten ein-  
wirken lassen, dann  
mit Wasser gründlich  
abspülen

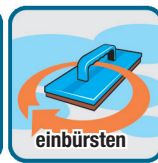


verdünnt  
bis 60m<sup>2</sup>

### Finalit Nr. 1 – Intensiv-Reiniger



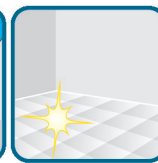
Finalit Nr.1 mit  
Wasser 1:20  
verdünnen



Finalit Nr.1  
einbürsten



ca. 15 Minuten ein-  
wirken lassen, dann  
mit Wasser gründlich  
abspülen



gereinigte Fläche  
trocknen lassen

## 2. LANGZEITSCHUTZ



verdünnt  
bis 30m<sup>2</sup>

### Finalit Nr. 21S – Porenfüller/Sandsteinverfestiger



Nr. 21S bis zu  
1:2 mit Wasser  
verdünnen



1-2 Mal



Überschuss  
entfernen

nach 1 Stunde bereits  
wieder begehbar



pur  
bis 40m<sup>2</sup>

### Finalit Nr. 20 – Heiß-Imprägnierung



Nr. 20 im Wasserbad  
erwärmen



Pur anwenden



1-2 Mal

1-2 Mal auftragen  
und gleichmässig  
verteilen



Überschuss  
entfernen

Überschuss sofort  
entfernen



1 Stunde  
trocknen

Austrocknungszeit 1  
Stunde



aufpolieren

Optional: mit weissem  
Kunststoffpad aufpo-  
lieren



Schutz!

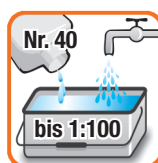
Langfristiger Schutz  
gegen Flecken und  
Verschmutzung

## 3. PFLEGE



verdünnt  
bis 1000m<sup>2</sup>

### Finalit Nr. 40 – Citrusduft Reiniger für alle Flächen



Finalit Nr. 40 mit  
Verschlusskappe  
dosieren und mit  
Wasser bis 1:100  
verdünnen



auftragen

Bürste oder Tuch  
in den Behälter  
tauchen, auftragen



abziehen

Nassen Boden mit  
Gummilippe abziehen.  
1x/Monat Schmutz-  
wasser absaugen