

1. GRUNDREINIGUNG



verdünnt
bis 30m²

Finalit Nr. 9 – Kalk & Zementschleierentfernung (sauer)



Finalit Nr.9 bis 1:10
mit Wasser verdünnen
je nach Verschmut-
zungsgrad



Finalit Nr.9
einbürsten



ca. 15 Minuten ein-
wirken lassen, dann
mit Wasser gründlich
abspülen

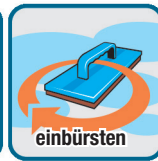


verdünnt
bis 60m²

Finalit Nr. 1 – Intensiv-Reiniger



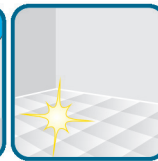
Finalit Nr.1 mit
Wasser 1:20
verdünnen



Finalit Nr.1
einbürsten



ca. 15 Minuten ein-
wirken lassen, dann
mit Wasser gründlich
abspülen



gereinigte Fläche
trocknen lassen

2. LANGZEITSCHUTZ



pur
bis 30m²

Finalit Nr. 21 – Fixativ Tiefengrund



Finalit Nr. 21
anwenden



Vorbehandlung 1-2
Mal auftragen



Überschuss sofort
nach auftragen weg-
wischen, trocknen
lassen



pur
bis 40m²

Finalit Nr. 22 – Schutz-Imprägnierung



Finalit Nr. 22 pur
verwenden!



Imprägnierung 1-2
Mal auftragen



Überschuss sofort
nach auftragen weg-
wischen, trocknen
lassen



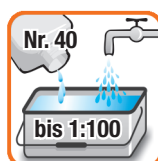
Langfristiger Schutz
gegen Flecken und
Verschmutzung

3. PFLEGE



verdünnt
bis 1000m²

Finalit Nr. 40 – Citrusduft Reiniger für alle Flächen



Finalit Nr. 40 mit
Verschlusskappe
dosieren und mit
Wasser bis 1:100
verdünnen



Bürste oder Tuch
in den Behälter
tauchen, auftragen



Nassen Boden mit
Gummilippe abziehen.
1x/Monat Schmutz-
wasser absaugen